

Sie sind schwanger.

Herzlichen Glückwunsch!

Nach der Feststellung der Schwangerschaft werden Sie durch Ihren Frauenarzt und auch durch eine Hebamme betreut. Dieser Flyer soll Sie darüber informieren, welche labormedizinischen Untersuchungen während der Schwangerschaft für Sie wichtig sind.

Das Zeitschema enthält Laboruntersuchungen, die entsprechend den Mutterschaftsrichtlinien als Kassenleistungen erfolgen, sowie medizinisch sinnvolle Laboruntersuchungen, die als individuelle Gesundheitsleistung (IGeL) von der Patientin selbst bezahlt werden müssen.

Ihr behandelnder Gynäkologe wird für Sie einen persönlichen Mutterpass ausstellen, in dem alle Untersuchungen eingetragen werden.

Wir wünschen Ihnen einen problemlosen Schwangerschaftsverlauf und erlebnisreiche 9 Monate.



Kontakt und weitere Informationen

Bitte beachten Sie, dass die vorliegende Patienteninformation nicht den Rat der Sie behandelnden Ärzte ersetzen kann.

Wenn Sie weitere Fragen **zum Thema Vorsorge in der Schwangerschaft** haben, zögern Sie nicht, bei Ihrer Ärztin / Ihrem Arzt nachzufragen.



Diesen Flyer zum Download sowie viele weitere Informationen für Patienten finden Sie jetzt auch online auf www.laborleistungen.de.






Diagnosticum
Weststr. 27
09221 Neukirchen
Tel.: 0371 / 27 10 80
Fax: 0371 / 27 10 8-46
www.diagnosticum.eu

Ihr Fahrplan für eine sichere Schwangerschaft

Gezielte Vorsorge
für Sie und Ihr Kind



Stand: 10.2019 | Bildnachweis: fotolia.com: © Tyler Olson, Halfpoint, Svetlana Fedoseeva, elchijinfariti

-  Was zahlt die Kasse?
-  Individuelle Gesundheitsleistungen
-  Kontakt und weitere Informationen

Blutgruppe / Rhesusfaktor Blutentnahme entfällt, falls dokumentiert vorhanden	1. AK-Suchtest Blutentnahme ggf. weiterführende Untersuchungen	Varizellen-IgG/IgM-Antikörper bei fehlender Abklärung im Rahmen der Empfängnisregelung Blutentnahme Schwangerschaftsrelevante Infektion
Lues-Suchtest Blutentnahme Suchtest auf Syphilis	Chlamydia trachomatis Material: Erststrahlurin	Cytomegalie-IgG/IgM-Antikörper Blutentnahme Schwangerschaftsrelevante Infektion (bei negativem IgG-Antikörperstatus und vorhandenen Risikofaktoren Kontrolle 1x im Trimenon empfohlen)
HIV-AK Blutentnahme Einverständniserklärung notwendig	Urinstatus Eiweiß, Zucker Material: Mittelstrahlurin bakteriologische Urinuntersuchungen, soweit nach Befundlage erforderlich	Ringelröteln-IgG/IgM-Antikörper Blutentnahme Schwangerschaftsrelevante Infektion bei fehlendem Immunschutz Kontrolle bis zum 2. Trimenon empfohlen
Röteln-IgG/IgM-AK bei fehlender Impfdokumentation Blutentnahme Überprüfung Immunitätslage – bei auffälliger Anamnese IgM-AK & Kontrolle in 16-17. SSW	1. Ultraschallscreening (bis 12. SSW) Überwachung der Schwangerschaft	Toxoplasmose-IgG/IgM-Antikörper Blutentnahme bei fehlendem Immunschutz Kontrolle 1x im Trimenon bzw. nach 8-12 Wochen

Bei fehlendem Immunschutz Kontrolle im 2. und 3. Trimenon empfohlen

Ihr Fahrplan für eine sichere Schwangerschaft

(Stand: Oktober 2019)

Mit unserer Übersicht haben Sie alle wichtigen labormedizinischen Untersuchungen im Blick.

Dabei stellen die markierten Untersuchungen (🦘) die optionalen individuellen Gesundheitsleistungen (IGeL) dar. Alle anderen hier genannten Untersuchungen werden von der gesetzlichen Krankenversicherung übernommen.

